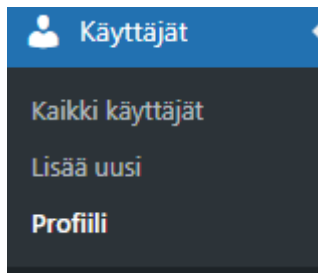


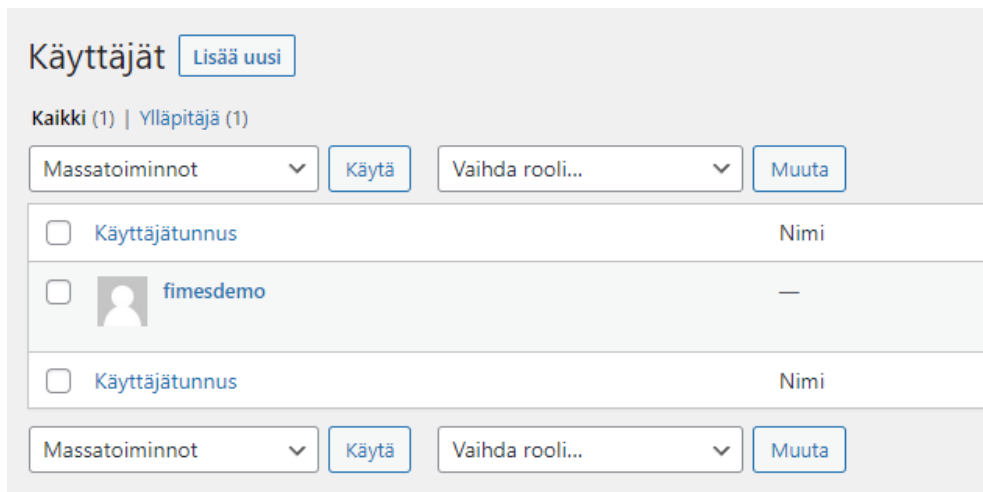
19.4.2023

WordPress käyttäjät

Mikäli haluat antaa organisaatiosi jäsenille tai muille tunnukset, joilla kukin voi hallita sivuja, luoda postauksia ja muuttaa asetuksia, voit luoda hallintatunnuksia ”Käyttäjää”.



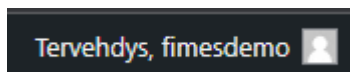
Käyttäjien hallinta löytyy hallintapaneelin Käyttäjät välilehdeltä.



Voit muokata käyttäjiä, valitsemalla käyttäjä listauksesta.

Nykyisen käyttäjän muokkaaminen

Voit muokata omaa profiiliasi valikon ”Profiili”, välilehdeltä tai hallintapaneelin oikeasta yläkulmasta, oman nimesi kohdalta.



Tätä kautta voit myös kirjautua ulos.

19.4.2023

Käyttäjän luominen

Lisää uusi käyttäjä

Luo uusi käyttäjä ja lisää se tälle sivustolle.


Käyttäjätunnus (pakollinen)

Sähköpostiosoite (pakollinen)

Etunimi

Sukunimi

Kotisivu

Kieli 

Salasana

Lähetä käyttäjälle ilmoitus Lähetä uudelle käyttäjälle sähköpostilla tietoa hänen tiistään.

Rooli

Käyttäjä voidaan luoda, sille voidaan asettaa salasana ja tiedot sekä rooli eli oikeudet.