

19.4.2023

Sivun luominen WordPressissä

WordPress sivusto koostuu sivuista, sivuja voi olla esimerkiksi:

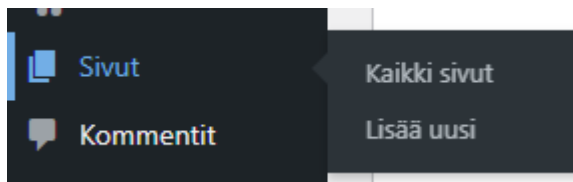
- Etusivu
- Tietoa- sivu
- Palvelut- sivu
- Yhteystiedot
- Blogi / Artikkeleli

Lisäksi sivuilla voi olla alisivuja esimerkiksi seuraavasti:

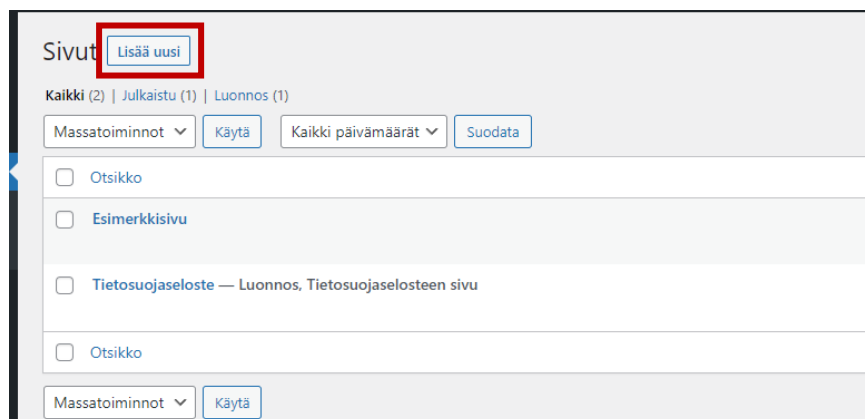
- Palvelut- sivu
 - o Verkkosivut
 - o Webhotellit
 - o Brändi
 - o Ylläpito
 - o Ilmakuvaus

Sivuja voi luoda, muokata sekä poistaa.

Sivun luominen



1. Valitse hallintapaneelistä "Sivut".



Listaus sivuston kaikista sivuista.

2. Lisää uusi sivu "Lisää uusi".

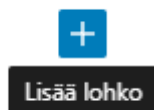
19.4.2023

Sivun muokkain on yksinkertainen. Yläpalkissa on perustoiminnot, kuten palaaminen hallintaan (vihreä), julkaisu- ja tallennuspainikkeet (sininen) sekä työkalu ja lohkolistaus (punainen).



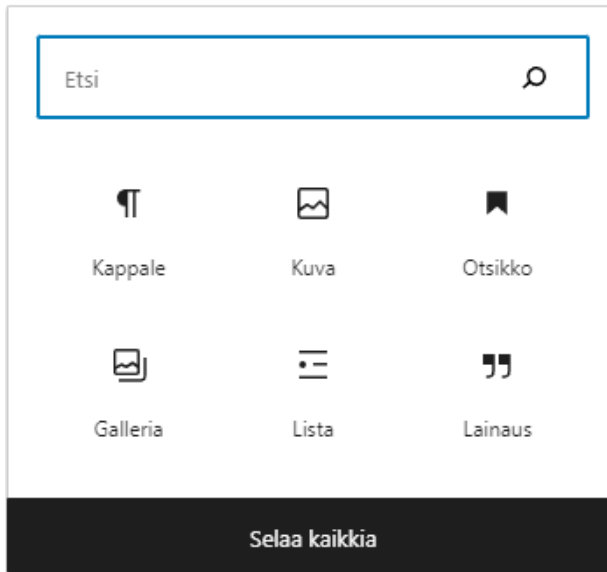
Keskellä muokkausnäkyä on "Lisää otsikko", johon kirjoitetaan sivun otsikko tämä on sivun nimi.

Otsikon alapuolella teksti "Kirjoita / valitaksesi lohkon"- teksti. Tämä on se kohta, johon sivun sisältöä aloitetaan kirjoittamaan. Voit lisätä siihen kappaleita, listoja, kuvia ja alaotsikoita.

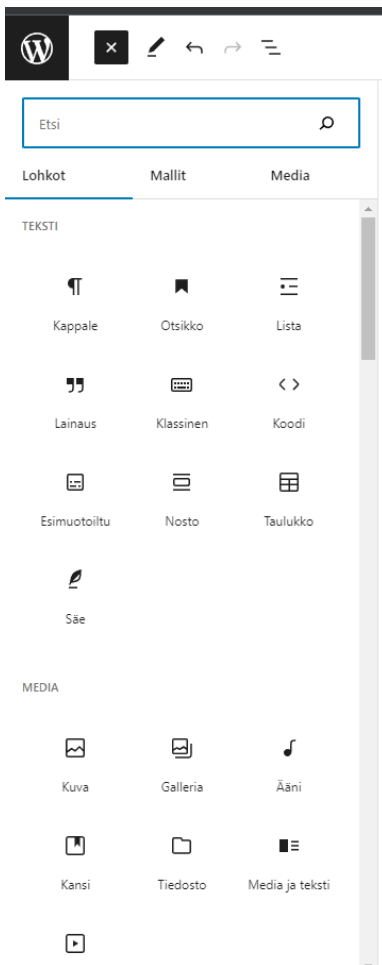


Näkyvässä sininen + "Lisää lohko" mahdollistaa laajan muokattavuuden sivulla. Wordpress tarjoaa itsessään jo paljon erilaisia lohkoja, mutta kapasiteettia voi kasvattaa erilaisilla lisäosilla erilaisiin käyttötarkoituksiin.

19.4.2023

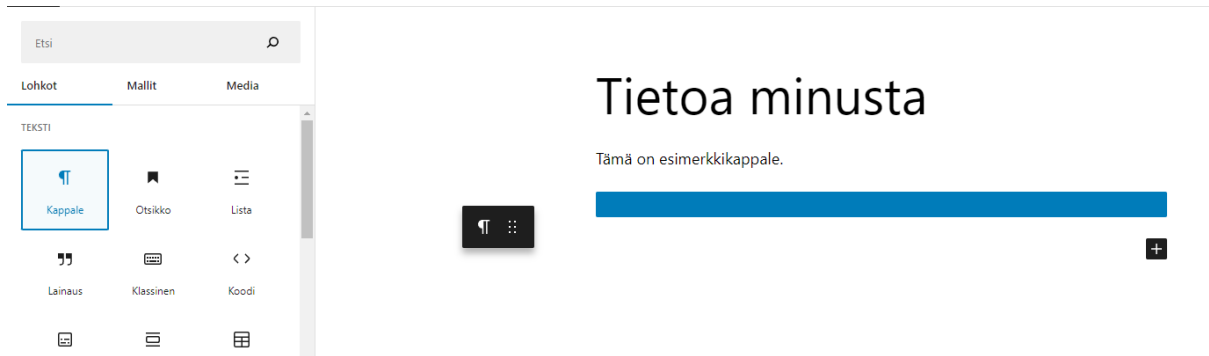


Pieni lohkonäkymä.



Lohkolistaus.

19.4.2023



The screenshot shows the WordPress editor interface. On the left, there is a sidebar with a search bar labeled 'Etsi' and three tabs: 'Lohkot', 'Mallit', and 'Media'. Under the 'Lohkot' tab, there is a section titled 'TEKSTI' with several block options: 'Kappale' (highlighted with a blue box), 'Otsikko', 'Lista', 'Lainaus', 'Klassinen', and 'Koodi'. The main content area on the right has the title 'Tietoa minusta' and the text 'Tämä on esimerkkikappale.' Below the text is a solid blue horizontal bar. A small floating toolbar with a plus sign is visible over the blue bar.

Voit napata lohkoa kiinni ja siirtää sen sivulle.



The screenshot shows the WordPress editor interface with the 'Listanäkymä' (List View) sidebar open. The sidebar shows a list of blocks: 'Kappale', 'Kuva', and 'Lista'. The 'Lista' block is expanded to show two sub-items, each labeled 'Listakohde'. The main content area on the right has the title 'Tietoa minusta' and the text 'Tämä on esimerkkikappale.' Below the text is a large grey rectangular area representing a list. Below this area, there is a bulleted list with two items, both labeled 'Lista 1'. A small floating toolbar with a plus sign is visible in the bottom right corner.

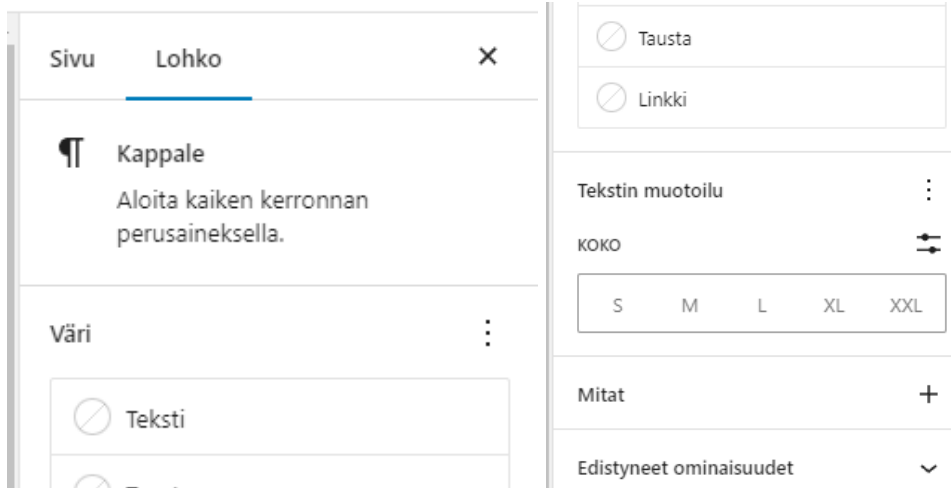


Listaus sivulla olevista lohkoista löytyy "Listanäkymästä".

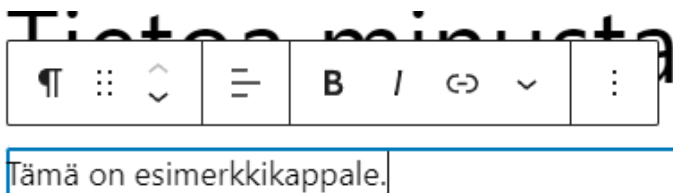
Listassa on järjestyksessä jokainen sivulla oleva elementti. Lohkoja voi järjestellä ja laittaa sisäkkäin listalla.

19.4.2023

Jokaista lohkoa voi muokata vielä erikseen ja yksityiskohtaisemmin klikkaamalla lohkoa muokkausnäkyssä. Tämä avaa oikealle puolelle sivupalkin, jossa on kyseisen lohkon asetukset.



Esimerkkinä Kappale lohkon asetukset.



Lohkoilla on lisäksi oma työkalupalkki, joka ilmestyy kun lohkoa klikkaa. Tästä voidaan esimerkiksi tekstien kohdalla määrittää tekstin tyyli (lihavuus, alleiviivaus) sekä fonttikokoa taikka määrittää teksti otsikoksi.

19.4.2023

Sivun asetukset

Sivu	Lohko	×	KIRJOITTAJA
			fimesdemo
Yhteenveto		^	Siirrä roskakoriin
Näkyvyys	Julkinen		
Julkaise	Välittömästi		Artikkelikuva
Sivupohja	Sivu		
URL	<a href="http://demo.fimes.fi/autom
aattinen-luonnos/">demo.fimes.fi/autom aattinen-luonnos/		Keskustelu
<input type="checkbox"/>	Odottaa tarkistusta		Sivun ominaisuudet

Oikealla puolella olevasta sivupalkista välilehdeltä "Sivu". Täältä voidaan muokata itse sivun asetuksia, eli onko sivu esimerkiksi Julkinen vai vasta Luonnos. Voidaan valita sivupohja, jos sellaisia on olemassa. Sivun URL-osoitetta voidaan muokata.

Sivulle voidaan määrittää pääkuva (artikkelikuva). Sekä muita asetuksia.


Sivun julkaisu / tallennus

Kun sivu on mielestäsi valmis, voit tallentaa sen luonnoksena, tai julkaista suoraan näkyville kaikille.

Julkaise **Peruuta**

Oletko valmis julkaisemaan?

Tarkista asetukset ennen julkaisua.

 Fimes Demo
demo.fimes.fi

Näkyvyys: Julkinen

Julkaisu: Välittömästi

19.4.2023

Vinkki

Kun muokkaat sivua, WordPressin muokkausnäkyvä ei välttämättä anna samanlaista tulosta, kuin mitä itse sivulla ja sivun teeman ehdoilla oleva sivu näyttää.

Voit helposti esikatsella muokkauksiasi yläpalkin ”Esikatsela”, näkymästä:



Sivun muokkaaminen voi aluksi olla haastavaa, mutta WordPress tarjoaa onneksi helposti ymmärrettävän ympäristön sekä paljon opastavia opasteita. Mikäli sivustosi on tilattu Fimesiltä ja tilaukseen kuuluu ylläpito, voit jättää päivitystyöt myös meille!